

HELLO
NEW WEBSITE!

Înregistrarea potențialilor întreprinzători

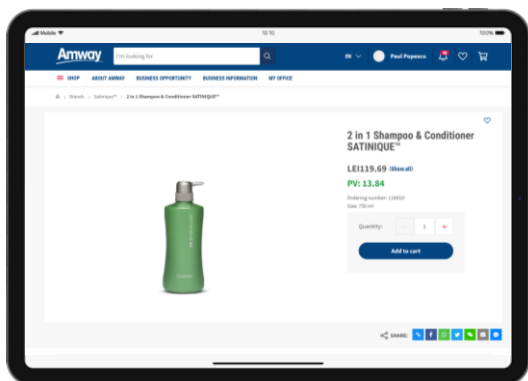
Clienții și potențialii întreprinzători vor trebui să se înregistreze ca să poată folosi noul site Amway după lansarea sa. În continuare, vom explica despre cum poți să-i ajuți pe viitori Întreprinzători Amway, Cumpărători Privilegiați Plus și Clienți să se înregistreze cu tine ca linie ascendentă. Noul site îți oferă trei moduri de a face asta:



Trimite un link către produse pentru a le stârni curiozitatea în privința ofertelor atractive.

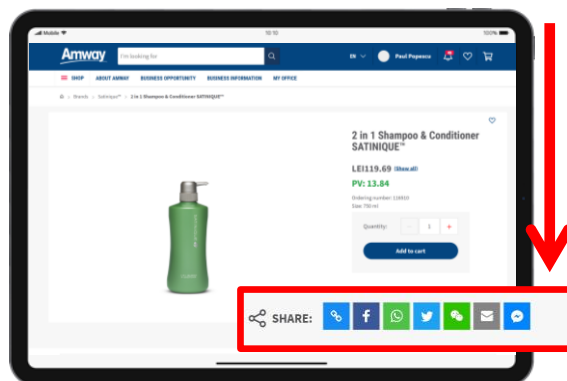
1.

Selectează produsul din catalogul site-ului pe care îl consideri cel mai relevant pentru respectivul client/potențial întreprinzător.



2.

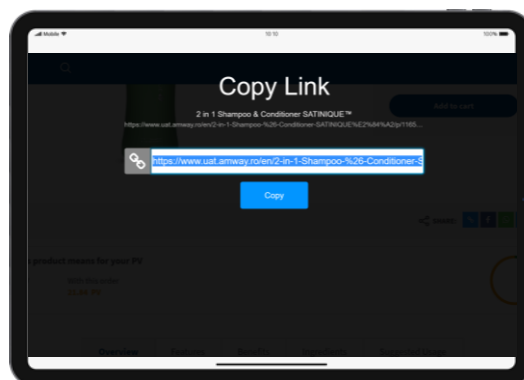
Pe pagina produsului, mergi la bara de distribuire din dreapta jos și apasă pe prima pictogramă.



3.

Se deschide o nouă pagină și poți să vezi că a fost creat un link special de distribuire. Apasă „Copiază link-ul”.

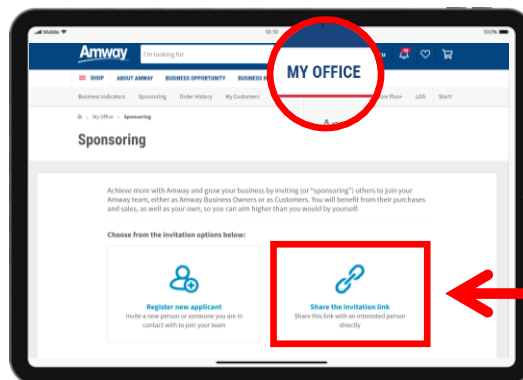
Accesează contul de e-mail sau deschide o aplicație de mesaje cum ar fi WhatsApp, dacă folosești un dispozitiv mobil. Lipește linkul în e-mail sau în mesaj și trimite-l către clientul sau potențialul întreprinzător pe care vrei să îl îndrumi.



Trimite un link de înregistrare doar prin copiere și lipire.

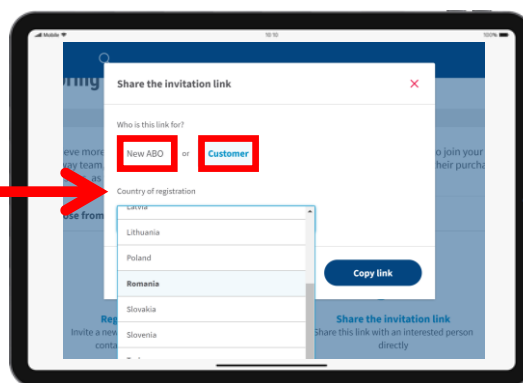
1.

Mergi la secțiunea Biroul meu, selectează Îndrumare și dă clic pe „Îndrumare via invitație”. Dă clic pe butonul din dreapta „Distribuie link de invitație”.



2.

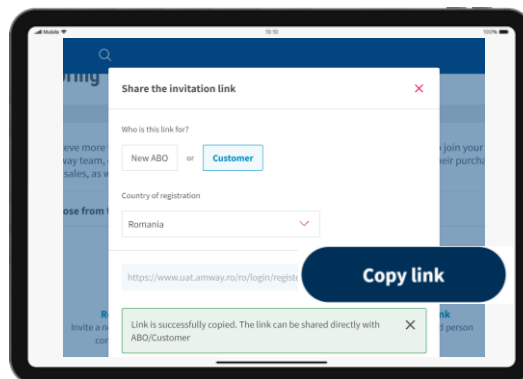
Alege în meniu dacă linkul de înregistrare este pentru un **Nou IPA** sau un **Client** și selectează țara de înregistrare din listă.



3.

Într câmpul în stânga jos poți să vezi că a fost creat un link special de îndrumare. Apasă butonul “Copiere link”.

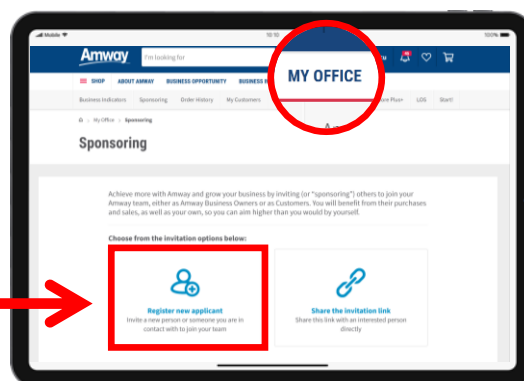
Accesează contul de e-mail sau deschide o aplicație de mesaje cum ar fi WhatsApp, dacă folosești un dispozitiv mobil. Lipește linkul în e-mail sau în mesaj și trimite-l către clientul sau potențialul întreprinzător pe care vrei să îl îndrumi.



Trimite o invitație ca să le fie cât mai ușor solicitanților să se înregistreze.

1.

Din secțiunea Biroul meu, selectează **Îndrumare** și dă clic pe „**Îndrumare via invitație**”. Dă clic pe butonul stânga „**Înregistrează solicitant nou**”.



2.

A Alege în meniu dacă linkul de înregistrare este pentru un **Nou IPA** sau un **Client** și selectează țara de înregistrare din listă.

B Apoi, completează detaliile de contact ale potențialului întreprinzător (de ex. nume și prenume, țara de rezidență și limba invitației).

C Dacă vrei, poți să scrii un mesaj individual către solicitant.

D Ca să fie și mai ușor pentru solicitant, poți să completezi înainte informațiile suplimentare necesare pentru înregistrare, cum ar fi numărul de telefon, data nașterii sau adresa.

Derulați în jos

3.

Înainte de a trimite invitația, **bifează căsuța** ca să confirmi că persoana a cerut informații de la tine despre oportunitatea de afaceri Amway.

Acum apasă „**Trimite invitația**” și invitația de înregistrare va fi trimisă direct către potențialul întreprinzător.

